

**Gut für die Umwelt. Bequem für Sie.
Mit der Bahn ab 99,- Euro zu Ihrem Seminar in Ulm**

Mit dem Kooperationsangebot der **stw unisono training+consulting GmbH** und der Deutschen Bahn reisen Sie entspannt und sicher zu Ihrem Seminar.

Mit Ihrem Umstieg auf die Bahn helfen Sie unserer Umwelt und tragen zum Klimaschutz bei.

Der Preis für Ihr Veranstaltungsticket zur **Hin- und Rückfahrt* nach Ulm** beträgt

- **2. Klasse 99,- Euro**
- **1. Klasse 159,- Euro**

Dieses Angebot gilt für alle Seminare und Trainings der stw unisono training+consulting GmbH in den Jahren 2011/12.

Buchen Sie Ihre Reise telefonisch unter der Service-Nummer **+49 (0)1805 - 31 11 53**** mit dem Stichwort „**stw unisono**“ und halten Sie Ihre Kreditkarte zur Zahlung bereit.

Ihre Preisvorteile gegenüber dem Normalpreis in der 2. Klasse*:**

z. B. auf der Strecke (Hin- und Rückfahrt)	Normalpreis	Preis Veranstaltungsticket	Preisvorteil
Hamburg ↔ Ulm	258 €	99 €	159 €
Berlin ↔ Ulm	258 €	99 €	159 €
Düsseldorf ↔ Ulm	228 €	99 €	129 €
Hannover ↔ Ulm	226 €	99 €	127 €
Leipzig ↔ Ulm	216 €	99 €	117 €
Fulda ↔ Ulm	144 €	99 €	45 €
Saarbrücken ↔ Ulm	140 €	99 €	41 €
Frankfurt ↔ Ulm	126 €	99 €	27 €

stw unisono und die Deutsche Bahn wünschen Ihnen eine gute Reise!

* Vorausbuchungsfrist mindestens 3 Tage. Mit Zugbindung und Verkauf, solange der Vorrat reicht. Umtausch und Erstattung vor dem 1. Geltungstag 15 €, ab dem 1. Geltungstag ausgeschlossen. Gegen einen Aufpreis von 20 € (ab 01.01.2012: 30 €) sind auch vollflexible Fahrkarten (ohne Zugbindung) erhältlich.

** Die Hotline ist Montag bis Samstag von 8:00 - 21:00 Uhr erreichbar, die Telefonkosten betragen 14 Cent pro Minute aus dem deutschen Festnetz, maximal 42 Cent pro Minute aus den Mobilfunknetzen.

*** Preisänderungen vorbehalten. Angaben ohne Gewähr.

Bahn-Tix – Abholung von Fahrkarten am Automaten

Bitte beachten Sie, dass Ihre Auftragsnummer lediglich eine Buchungsbestätigung und kein gültiges Ticket ist.



Vor Ihrer Reise mit der Deutschen Bahn können Sie mit dieser Auftragsnummer Ihr persönliches Ticket an einem der über 5.700 Ticketautomaten mit Touch-Screen abholen.

Die folgenden Schritte geben Ihnen Hinweise zur Abholung des Tickets.

1. Schritt

Wählen Sie auf der Startseite die Schaltfläche „Gesamtes Angebot“.



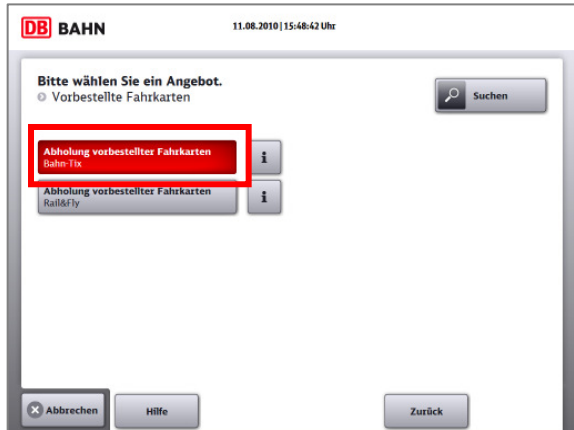
2. Schritt

Auf der rechten Seite unten finden Sie die Schaltfläche für die Abholung Ihrer vorbestellten Fahrkarten.



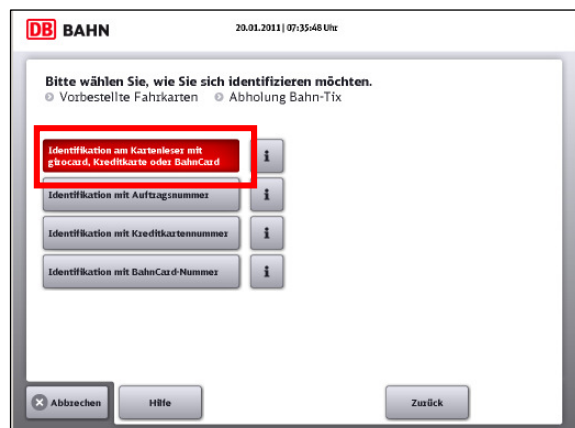
3. Schritt

Für die Abholung Ihrer Veranstaltungstickets wählen Sie bitte die erste Schaltfläche (BahnTix) aus.



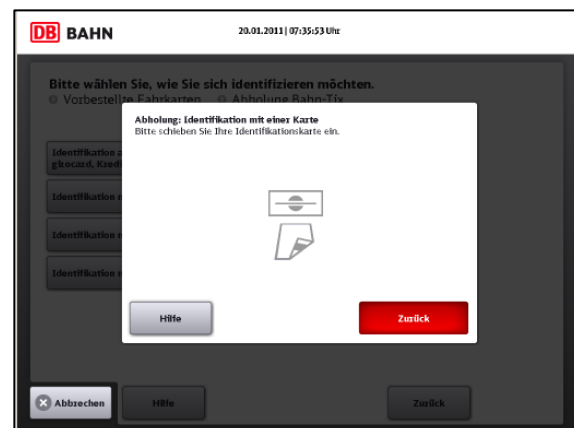
4. Schritt

Wählen Sie das bitte das erste Auswahlfeld „Identifikation am Kartenleser mit girocard, Kreditkarte oder BahnCard“.



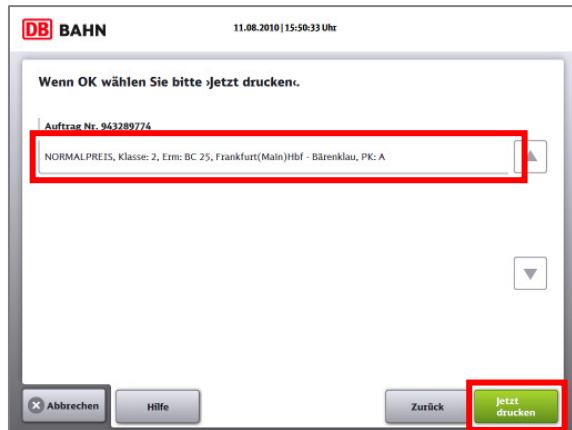
5. Schritt

Schieben Sie Ihre Identifikationskarte ein, die Sie bei der Ticketbuchung angegeben haben (z. B. die Kreditkarte, mit der Sie bezahlt haben).



6. Schritt

Anschließend werden Ihnen Ihre offenen Auftragspositionen gelistet. Wählen Sie durch Drücken des entsprechenden Feldes den Auftrag aus, den Sie ausdrucken möchten und bestätigen Sie mit „Jetzt drucken“.



7. Schritt

Hinweis: Der am Bildschirm angezeigte Abgangsbahnhof wird nicht auf der Fahrkarte aufgedruckt, das Ticket gilt von jedem DB-Bahnhof. Vergewissern Sie sich, dass Sie alle Positionen gedruckt haben und keine Belege im Automaten zurück lassen.

